


로봇에게 생일 축하 노래를 녹음하여 차례대로 나오도록 코딩해봅시다.



| | | |
|---|----------------------|-----------|
| 1 | <p>생 일 축 하 합 니 다</p> | 생일 축하합니다. |
| 2 | <p>생 일 축 하 합 니 다</p> | 생일 축하합니다. |
| 3 | <p>사 랑 하 는 당 신 의</p> | 사랑하는 당신의 |
| 4 | <p>생 일 축 하 합 니 다</p> | 생일 축하합니다. |

상태 시작

내 소리 #1

내 소리 #2

내 소리 #3




내 소리 #4



활동지 2-2

생일 축하하는 방법 알기

▣ 다음의 순서대로 모든 라이트가 켜지도록 코딩해봅시다.



▣ 바르게 켜지는지 친구와 비교하여 확인해봅시다.

이번에는 생일 축하 노래를 불러봅시다.

생일 축하 노래

